

Стандартные мебельные элементы, оборудование и стандартные зоны для формата Сбер малый

5.4

- 5.4.1 Кресло клиента эконоом SberEconom 1
- 5.4.2 Рабочий стол эконоом SberEconom 2
- 5.4.3 Приставка-брифинг эконоом SberEconom 3
- 5.4.4 Тумба подкатная эконоом SberEconom 4
- 5.4.5 Шкаф низкий эконоом SberEconom 5
- 5.4.6 Шкаф средний эконоом SberEconom 6
- 5.4.7 Стол для интернет-киоска эконоом SberEconom 7
- 5.4.8 Шкаф для одежды SberEconom 8
- 5.4.9 Интернет киоск SberEconom 9

Для офисов формата Сбер малый допускается использование мебельных решений и оборудования из закрытых/закрываемых ВСП, переформатированных в 2011-2019 гг. при условии её хорошего состояния и/или ремонтпригодности.

Допускается использование других материалов, соответствующих по цвету и фактуре эталонным образцам, не уступающих им по своим техническим характеристикам и эксплуатационным свойствам.

5 Элементы мебельных решений и оборудования в подразделениях Сбера

5.4 Стандартные мебельные элементы, оборудование и стандартные зоны для формата Сбер малый

5.4.0 Номенклатура элементов

Наименование элемента	Индекс	Сбер малый	Подраздел
Стул сотрудника	SberFin 1	+	5.1.1
Стул клиента эконом	SberEconom 1	+	5.4.1
Рабочий стол эконом	SberEconom 2	+	5.4.2
Приставка-брифинг эконом	SberEconom 3	+	5.4.3
Тумба подкатная эконом	SberEconom 4	+	5.4.4
Шкаф низкий эконом	SberEconom 5	+	5.4.5
Шкаф средний эконом	SberEconom 6	+	5.4.6
Стол для интернет-киоска эконом	SberEconom 7	+	5.4.7
Шкаф для одежды эконом	SberEconom 8	+	5.4.8
Зона отдыха и ожидания	SberEconom 9	+	5.4.10
Сервисы самообслуживания ¹ в составе банкоматов	SberEconom 10	+/-	5.4.11
Самостоятельный сервис экосистемы (Сберлогистика)	SberEconom 11	+/-	5.4.12
Интернет киоск	SberEconom 12	+	5.4.13
Зона наличных операций. Рабочие места (старших) менеджеров по обслуживанию	SberEconom 13	+	5.4.14

+ используется, - не используется, +/- опционально и определяется моделью МЕЦСД

- 5 Элементы мебельных решений и оборудования в подразделениях Сбера
 - 5.4 Стандартные мебельные элементы, оборудование и стандартные зоны для формата Сбер малый
 - 5.4.0 Номенклатура элементов

Наименование элемента	Индекс	Сбер малый	Подраздел
Кассовая кабина	SberEconom 14	+/-	5.4.15
Зона продаж юридическим лицам. Рабочие места сотрудников	SberEconom 15	+	5.4.16
Служебная зона	SberEconom 16	+	5.4.17

5 Элементы мебельных решений и оборудования в подразделениях Сбера

5.4 Стандартные мебельные элементы, оборудование и стандартные зоны для формата Сбер малый

5.4.1 Стул клиента эконом SberEconom 1



Эскиз стандартной мебели Рис. (1)

Стул клиента эконом SberEconom 1 – цельно литой, материал - пластик(полипропилен с армирующими добавками и пр.), цвет светло-серый матовый однотонный, без видимых вкраплений\раковин; без мягких элементов и тканевых обивок, без подлокотников.

Категория использования – коммерческая.

Срок полезного использования не менее 5 лет.

Гарантия не менее 2-х лет.

Нагрузка не менее 200кг.

Для офисов формата Сбер малый допускается использование мебельных решений и оборудования из закрытых/закрываемых ВСП, переформатированных в 2011-2019 гг. при условии её хорошего состояния и/или ремонтпригодности.

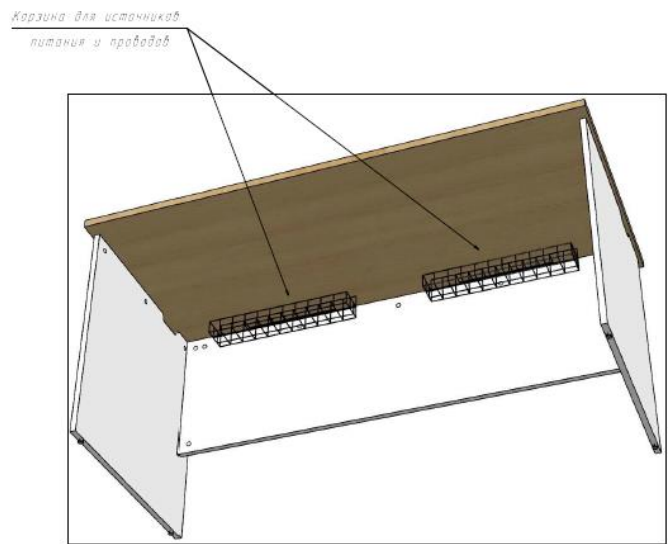
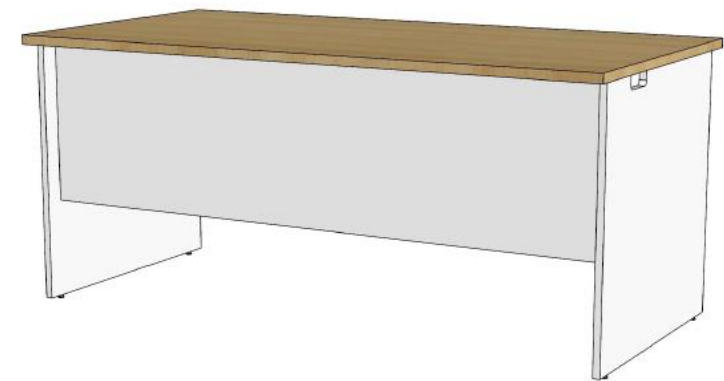
Допускается использование других материалов, соответствующих по цвету и фактуре эталонным образцам, не уступающих им по своим техническим характеристикам и эксплуатационным свойствам.




Описание стандартной мебели и материалы

5 Элементы мебельных решений и оборудования в подразделениях Сбера

5.4 Стандартные мебельные элементы, оборудование и стандартные зоны для формата Сбер малый

5.4.2 Рабочий стол эконом SberEconom 2



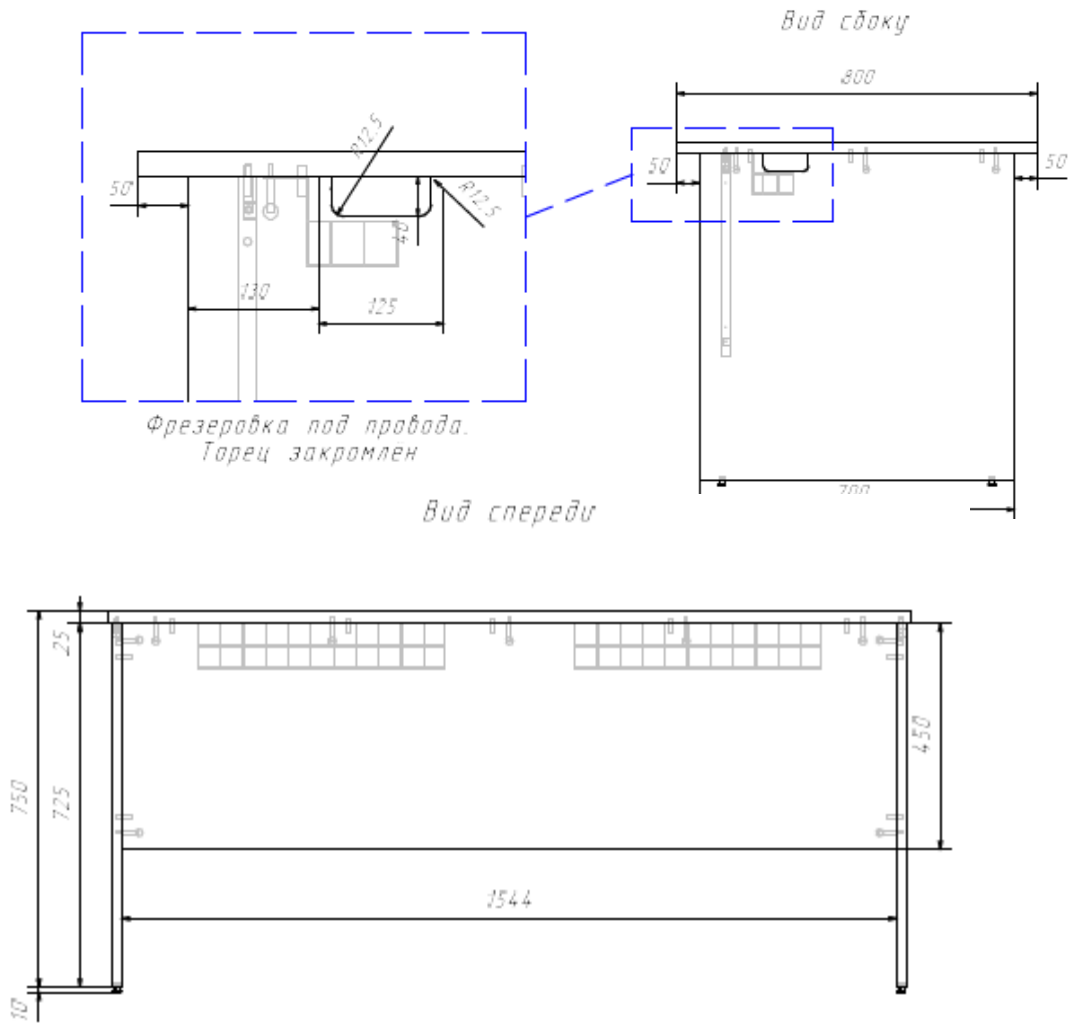
Элементы	Внешний вид	Описание
Столешница		Материал БСП/ЛДСП толщиной 25 мм., кромка ПВХ толщиной 2 мм, в цвет столешницы. Ламинат с имитацией дуба: Linberg Eiche 10063-L122653. Тиснение: древесные поры Ламинат с имитацией дуба: Linberg Eiche 10063-L122653. Тиснение: древесные поры Кромка ПВХ толщиной 2 мм, под цвет дуба Волокна текстуры на столешнице должны быть расположены вдоль длинной стороны
Опоры		Царга БСП/ЛДСП, толщина 18 мм. с кромкой ПВХ 2 мм, в цвет ЛДСП. EGGER цвет W908 белый. Фрезеровка под провода в обоих опорах. ПВХ-кромка по открытым торцам, толщиной 0,5 мм в цвет. Регулируемые металлические опоры h=10 мм. FILO корзина для фиксации источников питания металлическая артикул 2098 091 (или аналог), высота 100 мм.
Цоколь		Материал ЛДСП, RAL 9011

Рабочий стол собирается на винтах и эксцентриковых стяжках с возможностью многократного монтажа-демонтажа, шкант. Шток стяжки металлический.

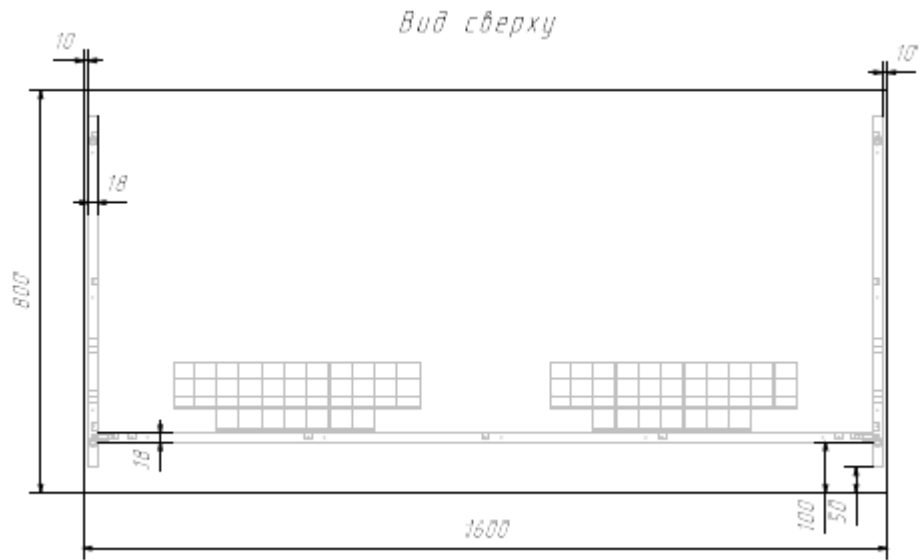
5 Элементы мебельных решений и оборудования в подразделениях Сбера

5.4 Стандартные мебельные элементы, оборудование и стандартные зоны для формата Сбер малый

5.4.2 Рабочий стол эконом SberEconom 2



Рабочий стол эконом SberEconom 2



Для офисов формата Сбер малый допускается использование мебельных решений и оборудования из закрытых/закрываемых ВСП, переформатированных в 2011-2019 гг. при условии её хорошего состояния и/или ремонтпригодности.

Допускается использование других материалов, соответствующих по цвету и фактуре эталонным образцам, не уступающих им по своим техническим характеристикам и эксплуатационным свойствам.

Описание стандартной мебели и материалы

Чертеж стандартной мебели Рис. (1)

- 5 Элементы мебельных решений и оборудования в подразделениях Сбера
- 5.4 Стандартные мебельные элементы, оборудование и стандартные зоны для формата Сбер малый
- 5.4.3 Приставка-брифинг эконом SberEconom 3



Эскиз стандартной мебели Рис. (1)

Приставка-брифинг эконом SberEconom 3
Материалы указаны в таблице

Элементы	Внешний вид	Описание
Столешница		ЛДСП толщиной 25 мм, кромка ПВХ толщиной 2 мм, в цвет столешниц. Ламинат с имитацией дуба: Linberg Eiche 10063-L122653. Тиснение: древесные поры Ламинат с имитацией дуба: Linberg Eiche 10063-L122653. Тиснение: древесные поры Кромка ПВХ толщиной 2 мм, под цвет дуба Волокна текстуры на столешнице должны быть расположены вдоль длинной стороны

Для офисов формата Сбер малый допускается использование мебельных решений и оборудования из закрытых/закрываемых ВСП, переформатированных в 2011-2019 гг. при условии её хорошего состояния и/или ремонтпригодности.

Допускается использование других материалов, соответствующих по цвету и фактуре эталонным образцам, не уступающих им по своим техническим характеристикам и эксплуатационным свойствам.

5 Элементы мебельных решений и оборудования в подразделениях Сбера

5.4 Стандартные мебельные элементы, оборудование и стандартные зоны для формата Сбер малый

5.4.4 Тумба подкатная эконом SberEconom 4



Эскиз стандартной мебели Рис. (1)

Тумба подкатная эконом SBERLINE 43

Элементы	Внешний вид	Описание
Фасады/Боковые стенки/ Панель нижняя/Задняя стенка		БСП/ЛДСП, толщина 18 мм. Ламинат с имитацией дуба: Linberg Eiche 10063-L122653. Тиснение: древесные поры. Кромка ПВХ толщиной 2 мм, под цвет дуба Волокна текстуры на основном фасаде должны быть расположены вдоль длинной стороны.
Верхняя крышка		БСП/ЛДСП, толщина 25 мм. Ламинат с имитацией дуба: Linberg Eiche 10063-L122653. Тиснение: древесные поры. Кромка ПВХ толщиной 2 мм, под цвет дуба Волокна текстуры на основном фасаде должны быть расположены вдоль длинной стороны.
Выдвижные ящики		Ящики с металлическими бортами, оснащены центральным замком, запирающим все ящики арт. 666/S 600 CR или аналог. Ручки врезные L=120 мм., отделка матовая нержавеющая сталь
Опоры		Двухколесные со встроенными подшипниками, H=70 мм. Материал – пластик.

Для офисов формата Сбер малый допускается использование мебельных решений и оборудования из закрытых/закрываемых ВСП, переформатированных в 2011-2019 гг. при условии её хорошего состояния и/или ремонтпригодности.

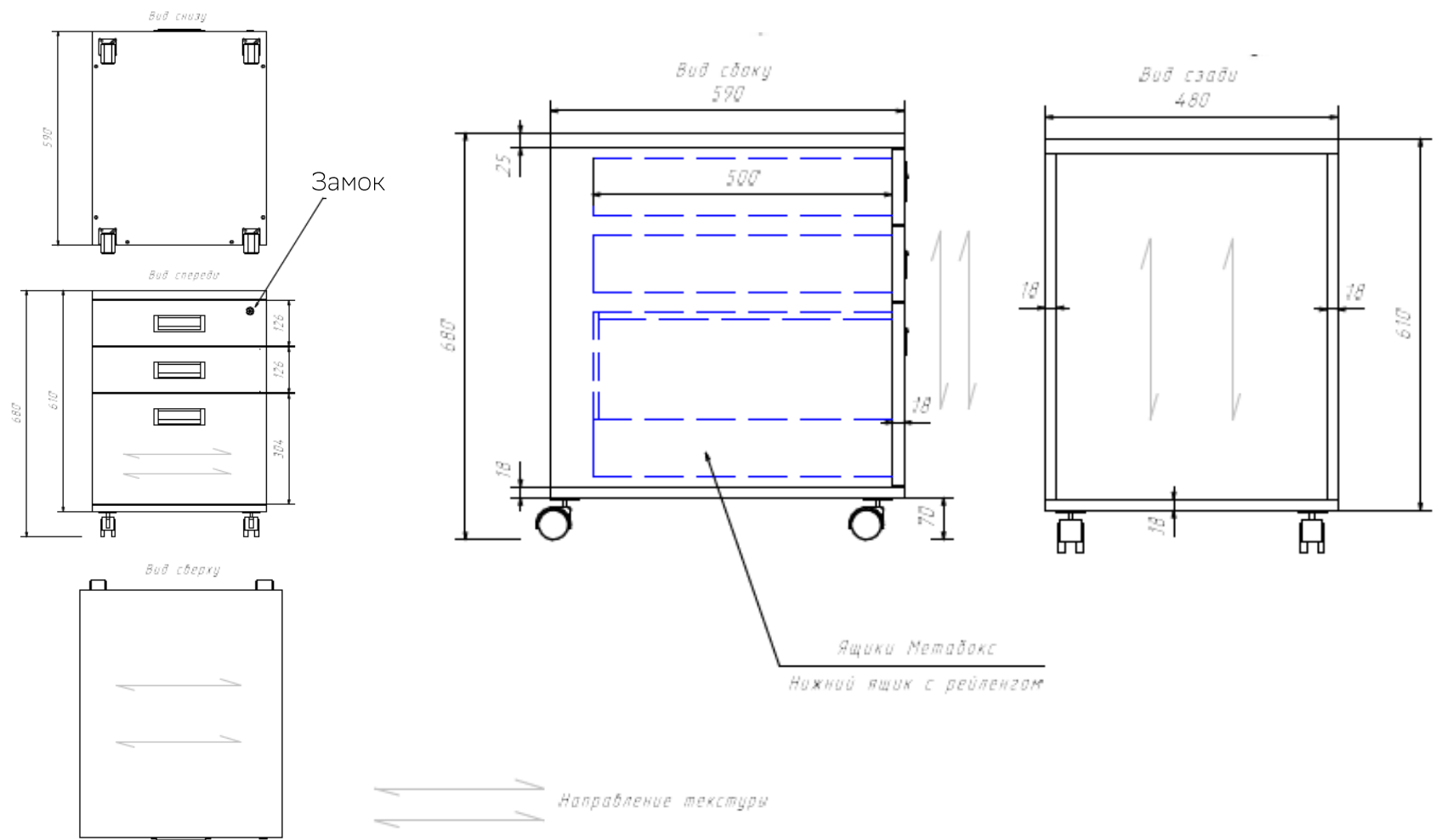
Допускается использование других материалов, соответствующих по цвету и фактуре эталонным образцам, не уступающих им по своим техническим характеристикам и эксплуатационным свойствам.

Описание стандартной мебели и материалы

5 Элементы мебельных решений и оборудования в подразделениях Сбера

5.4 Стандартные мебельные элементы, оборудование и стандартные зоны для формата Сбер малый

5.4.4 Тумба подкатная эконом SberEconom 4



Подкатная тумба собирается на винтах и эксцентриковых стяжках, с возможностью многократного монтажа-демонтажа. В тумбе располагаются 3 выдвижных ящика с металлическими бортами (метабоксами). Тумба оснащается центральным замком, запирающим все ящики. Тумба свободно передвигается на металлопластиковых роликах со встроенными подшипниками. Ручки врезные, интегрируемые в плоскость фасада, длиной 120 мм. Отделка — матовая нержавеющая сталь.

5 Элементы мебельных решений и оборудования в подразделениях Сбера

5.4 Стандартные мебельные элементы, оборудование и стандартные зоны для формата Сбер малый

5.4.5 Шкаф низкий эконом SberEconom 5






Для офисов формата Сбер малый допускается использование мебельных решений и оборудования из закрытых/закрываемых ВСП, переформатированных в 2011-2019 гг. при условии её хорошего состояния и/или ремонтпригодности.

Допускается использование других материалов, соответствующих по цвету и фактуре эталонным образцам, не уступающих им по своим техническим характеристикам и эксплуатационным свойствам.

Эскиз стандартной мебели Рис. (1)

Шкаф низкий эконом SberEconom 5

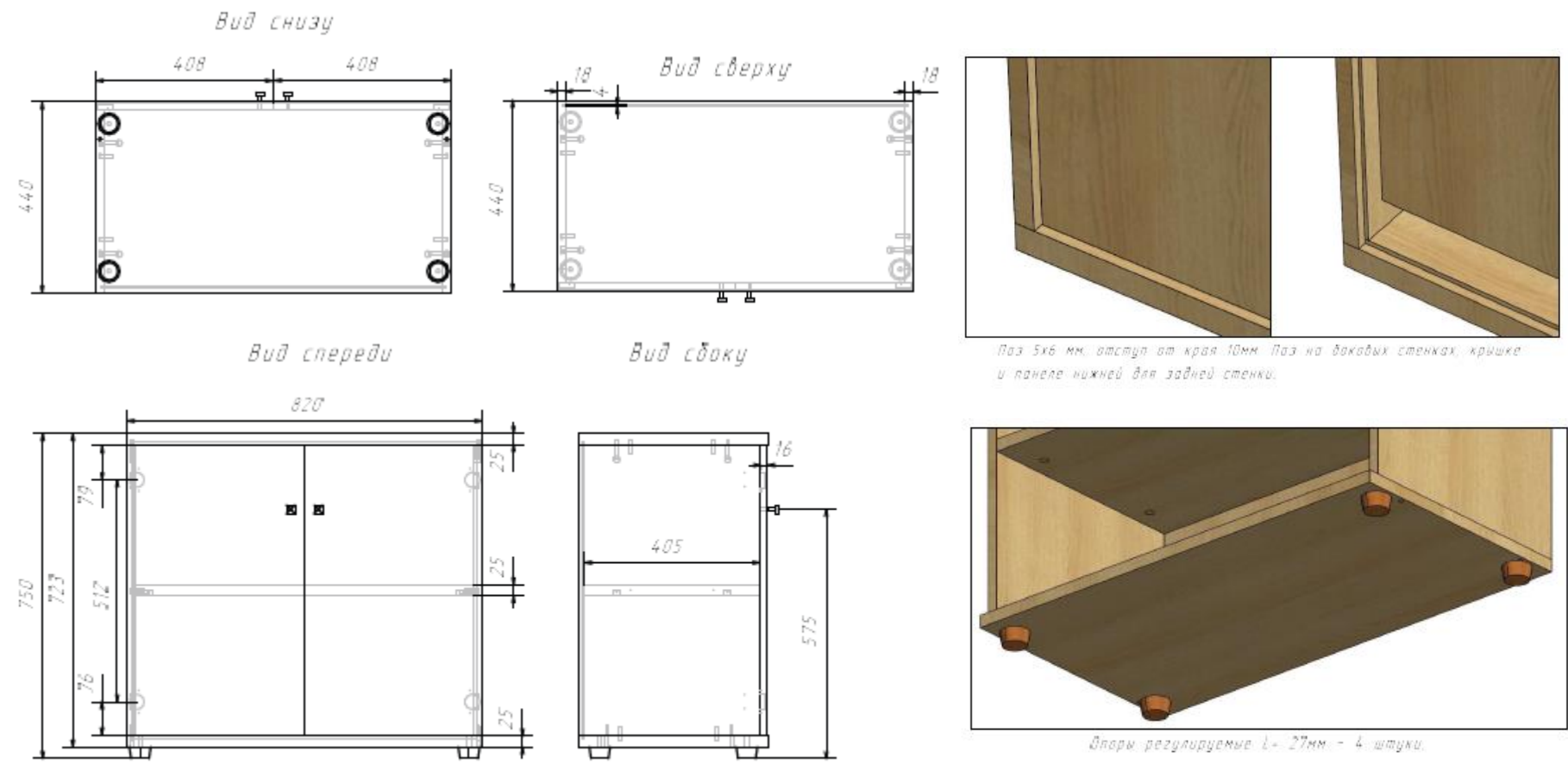
Элементы	Внешний вид	Описание
Боковые стенки		Материал БСП/ЛДСП, толщина 18 мм. Ламинат с имитацией дуба: Linberg Eiche 10063-L122653. Тиснение: древесные поры. Кромка ПВХ толщиной 2 мм, под цвет дуба Волокна текстуры на основном фасаде должны быть расположены вдоль длинной стороны.
Фасады		Материал ЛДСП, толщина 16 мм. Ламинат с имитацией дуба: Linberg Eiche 10063-L122653. Тиснение: древесные поры. Кромка ПВХ толщиной 2 мм, под цвет дуба Волокна текстуры на основном фасаде должны быть расположены вдоль длинной стороны.
Верхняя крышка/полка /панель нижняя		Материал БСП/ЛДСП, толщина 25 мм. Ламинат с имитацией дуба: Linberg Eiche 10063-L122653. Тиснение: древесные поры. Кромка ПВХ толщиной 2 мм, под цвет дуба Волокна текстуры на основном фасаде должны быть расположены вдоль длинной стороны. Фиксация полок с помощью эксцентрико-вых стяжек, плюс шкант.
Задняя стенка		Материал ЛХДФ, толщина 4 мм. Ламинат с имитацией дуба: Linberg Eiche 10063-L122653. Тиснение: древесные поры.
Опоры		Регулируемые, L=27 мм. Арт PI -04 СН (или аналог). Материал – пластик. Цвет –черный.

Описание стандартной мебели и материалы

5 Элементы мебельных решений и оборудования в подразделениях Сбера

5.4 Стандартные мебельные элементы, оборудование и стандартные зоны для формата Сбер малый

5.4.6 Шкаф низкий эконом SberEconom 5

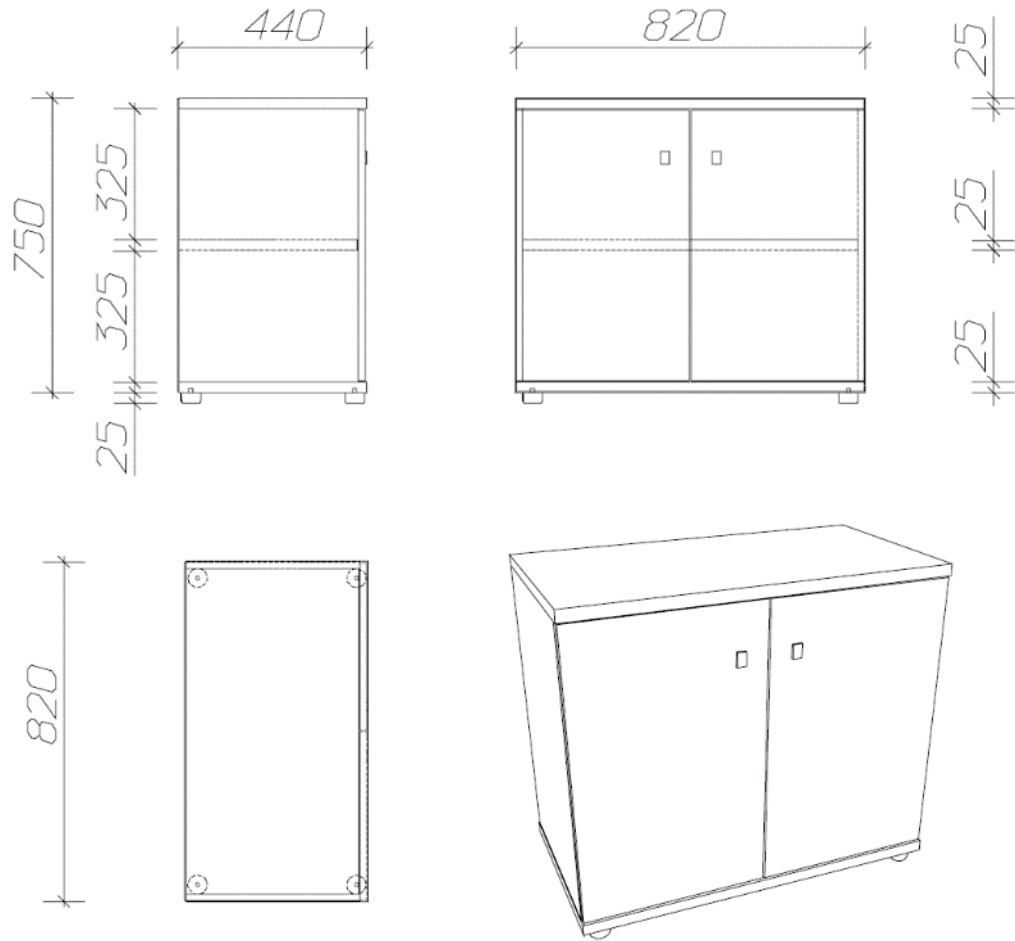


Шкаф низкий эконом SberEconom 5 используется для документов.

5 Элементы мебельных решений и оборудования в подразделениях Сбера

5.4 Стандартные мебельные элементы, оборудование и стандартные зоны для формата Сбер малый

5.4.5 Шкаф низкий эконом SberEconom 5



Шкаф низкий эконом SberEconom 5 используется для документов.

Внутренние полки, дно и крыша шкафа выполняются из ЛДСП толщиной 25 мм, кромка ПВХ толщиной 2 мм, в цвет ЛДСП.

Каркас шкафа выполняется из ЛДСП 18 мм с кромкой ПВХ 2 мм, в цвет ЛДСП.

Шкаф собирается на винтах и эксцентриковых стяжках, с возможностью многократного монтажа-демонтажа. Дверцы шкафа соединяются с корпусом с помощью 4-х шарнирных металлических петель и оборудуются замками.

Внутренние полки делаются съемными, переставляемыми по высоте и крепятся на металлические полкодержатели.

Ручки-кнопки металлические с отделкой «матовая нержавеющая сталь».

Эскиз стандартной мебели Рис. (1)

Описание стандартной мебели и материалы

5 Элементы мебельных решений и оборудования в подразделениях Сбера

5.4 Стандартные мебельные элементы, оборудование и стандартные зоны для формата Сбер малый

5.4.6 Шкаф средний эконом SberEconom 6



Для офисов формата Сбер малый допускается использование мебельных решений и оборудования из закрытых/закрываемых ВСП, переформатированных в 2011-2019 гг. при условии её хорошего состояния и/или ремонтпригодности.

Допускается использование других материалов, соответствующих по цвету и фактуре эталонным образцам, не уступающих им по своим техническим характеристикам и эксплуатационным свойствам.

Эскиз стандартной мебели Рис. (1)

© СБЕР. Розничное руководство v 1.2

Шкаф средний эконом SberEconom 6

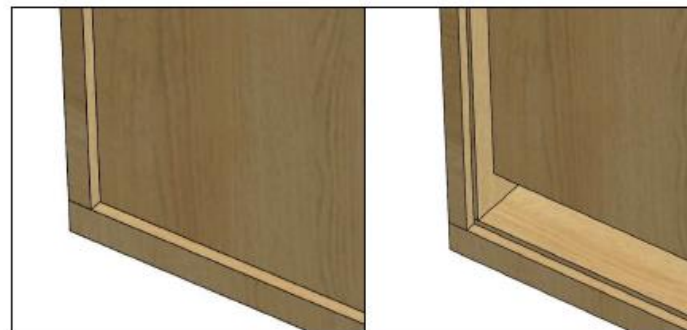
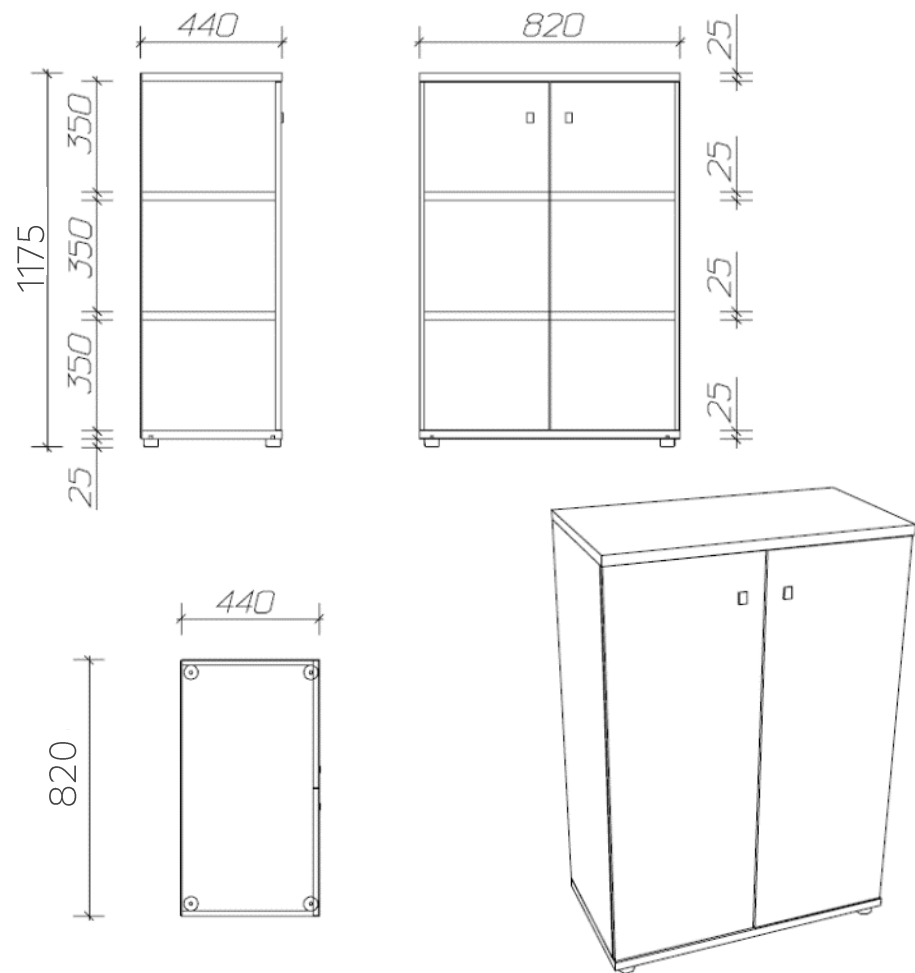
Элементы	Внешний вид	Описание
Боковые стенки		Материал БСП/ЛДСП, толщина 18 мм. Ламинат с имитацией дуба: Linberg Eiche 10063-L122653. Тиснение: древесные поры. Кромка ПВХ толщиной 2 мм, под цвет дуба Волокна текстуры на основном фасаде должны быть расположены вдоль длинной стороны.
Фасады		Материал ЛДСП, толщина 16 мм. Ламинат с имитацией дуба: Linberg Eiche 10063-L122653. Тиснение: древесные поры. Кромка ПВХ толщиной 2 мм, под цвет дуба Волокна текстуры на основном фасаде должны быть расположены вдоль длинной стороны.
Верхняя крышка/полка /панель нижняя		Материал БСП/ЛДСП, толщина 25 мм. Ламинат с имитацией дуба: Linberg Eiche 10063-L122653. Тиснение: древесные поры. Кромка ПВХ толщиной 2 мм, под цвет дуба Волокна текстуры на основном фасаде должны быть расположены вдоль длинной стороны. Фиксация полок с помощью эксцентриковых стяжек, плюс шкант.
Задняя стенка		Материал ЛХДФ, толщина 4 мм. Ламинат с имитацией дуба: Linberg Eiche 10063-L122653. Тиснение: древесные поры.
Опоры		Регулируемые, L=27 мм. Арт Р 104 СН (или аналог). Материал – пластик. Цвет –черный.

Описание стандартной мебели и материалы

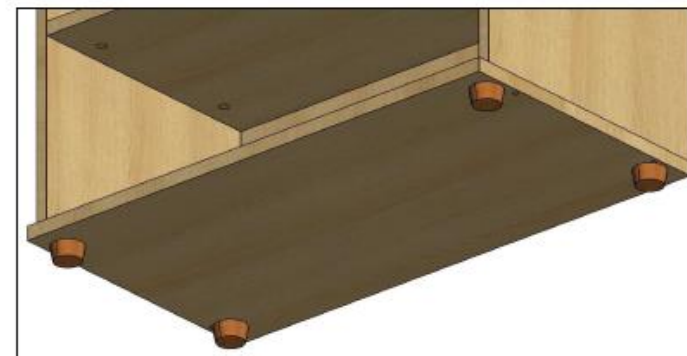
5 Элементы мебельных решений и оборудования в подразделениях Сбера

5.4 Стандартные мебельные элементы, оборудование и стандартные зоны для формата Сбер малый

5.4.6 Шкаф средний эконом SberEconom 6



Паз 5х6 мм, отступ от края 10мм. Паз на боковых стенках, крышке и панели нижней для задней стенки.



Ноги регулируемые L= 27мм - 4 штуки.

Шкаф средний эконом SberEconom 6 используется для документов.

Шкаф собирается на винтах и эксцентриковых стяжках, с возможностью многократного монтажа-демонтажа.

Дверцы шкафа соединяются с корпусом с помощью 4-х шарнирных металлических петель и оборудуются замками. Внутренние полки делаются съемными, переставляемыми по высоте и крепятся на металлические полкодержатели. Ручки-кнопки металлические с отделкой «матовая нержавеющая сталь».

Чертеж стандартной мебели Рис. (1)

5 Элементы мебельных решений и оборудования в подразделениях Сбера

5.4 Стандартные мебельные элементы, оборудование и стандартные зоны для формата Сбер малый

5.4.7 Стол для интернет-киоска эконом SberEconom 7



Эскиз стандартной мебели Рис. (1)

Стол для интернет-киоска эконом SberEconom 7 Рис. (1).
Материалы указаны в таблице.

Элементы	Внешний вид	Описание
Столешница		Материал БСП/ДЛСП, толщина 25 мм. Ламинат с имитацией дуба: Linberg Eiche 10063-L122653. Тиснение: древесные поры. Кромка ПВХ толщиной 2 мм, под цвет дуба. Волокна текстуры должны быть расположены вдоль длинной стороны.
Опоры		Царга. Материал БСП/ДЛСП, толщина 18 мм. Ламинат с имитацией дуба: Linberg Eiche 10063-L122653. Тиснение: древесные поры. Кромка ПВХ по открытым торцам толщиной 0.5 мм, под цвет дуба. Волокна текстуры должны быть расположены вдоль длинной стороны. Регулируемые металлические опоры на концах, Н=10 мм.

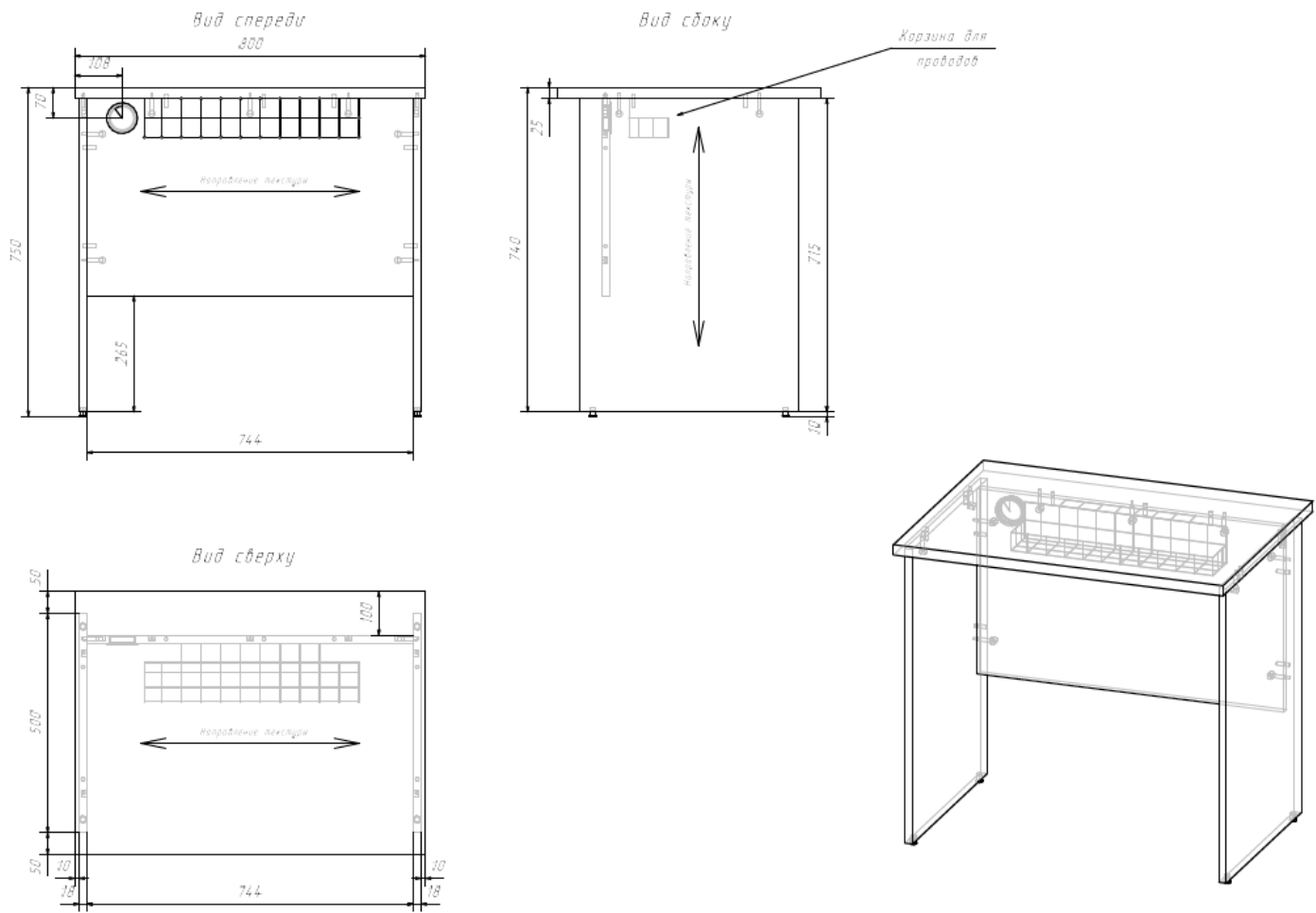
Для офисов формата Сбер малый допускается использование мебельных решений и оборудования из закрытых/закрываемых ВСП, переформатированных в 2011-2019 гг. при условии её хорошего состояния и/или ремонтпригодности.

Допускается использование других материалов, соответствующих по цвету и фактуре эталонным образцам, не уступающих им по своим техническим характеристикам и эксплуатационным свойствам.
Описание стандартной мебели и материалы

5 Элементы мебельных решений и оборудования в подразделениях Сбера

5.4 Стандартные мебельные элементы, оборудование и стандартные зоны для формата Сбер малый

5.4.7 Стол для интернет-киоска эконом SberEconom 7



Стол для интернет-киоска эконом SberEconom 7
Рис.(1).

Стол собирается на винтах и эксцентриковых стяжках, плюс шкант, шток стяжки металлический, с возможностью многократного монтажа- демонтажа и устанавливается на металлические врезные регулируемые опоры высотой 10 мм.





Для устранения провисания проводов под столешницей предусмотрены сетчатые металлические лотки для укладки проводов, высотой 100 мм. FILO корзина для фиксации, арт 2098 091 (или аналог), заглушка кабель-канала бежевая.

5 Элементы мебельных решений и оборудования в подразделениях Сбера

5.4 Стандартные мебельные элементы, оборудование и стандартные зоны для формата Сбер малый

5.4.8 Шкаф для одежды эконом SberEconom 8

Шкаф для одежды эконом SberEconom 8 Рис. (1).
Материалы указаны в таблице.

Элементы	Внешний вид	Описание
Боковые стенки		Материал БСП/ЛДСП, толщина 18 мм. Ламинат с имитацией дуба: Linberg Eiche 10063-L122653. Тиснение: древесные поры. Кромка ПВХ толщиной 2 мм, под цвет дуба Волокна текстуры на основном фасаде должны быть расположены вдоль длинной стороны.
Фасады		Материал ЛДСП, толщина 16 мм. Ламинат с имитацией дуба: Linberg Eiche 10063-L122653. Тиснение: древесные поры. Кромка ПВХ толщиной 2 мм, под цвет дуба Волокна текстуры на основном фасаде должны быть расположены вдоль длинной стороны.
Верхняя крышка/полка /панель нижняя		Материал БСП/ЛДСП, толщина 25 мм. Ламинат с имитацией дуба: Linberg Eiche 10063-L122653. Тиснение: древесные поры. Кромка ПВХ толщиной 2 мм, под цвет дуба Волокна текстуры на основном фасаде должны быть расположены вдоль длинной стороны. Фиксация полок с помощью эксцентриковых стяжек, плюс шкант.
Задняя стенка		Материал ЛХДФ, толщина 4 мм. Ламинат с имитацией дуба: Linberg Eiche 10063-L122653. Тиснение: древесные поры.
Опоры		Регулируемые, L=27 мм. Арт Р 104 - СН (или аналог). Материал – пластик. Цвет – черный.

Для офисов формата Сбер малый допускается использование мебельных решений и оборудования из закрытых/закрываемых ВСП, переформатированных в 2011-2019 гг. при условии её хорошего состояния и/или ремонтпригодности.

Допускается использование других материалов, соответствующих по цвету и фактуре эталонным образцам, не уступающих им по своим техническим характеристикам и эксплуатационным свойствам.

Описание стандартной мебели и материалы

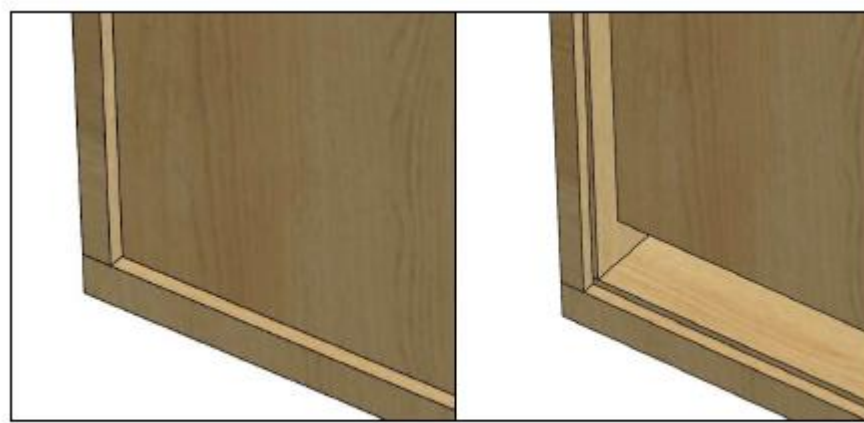
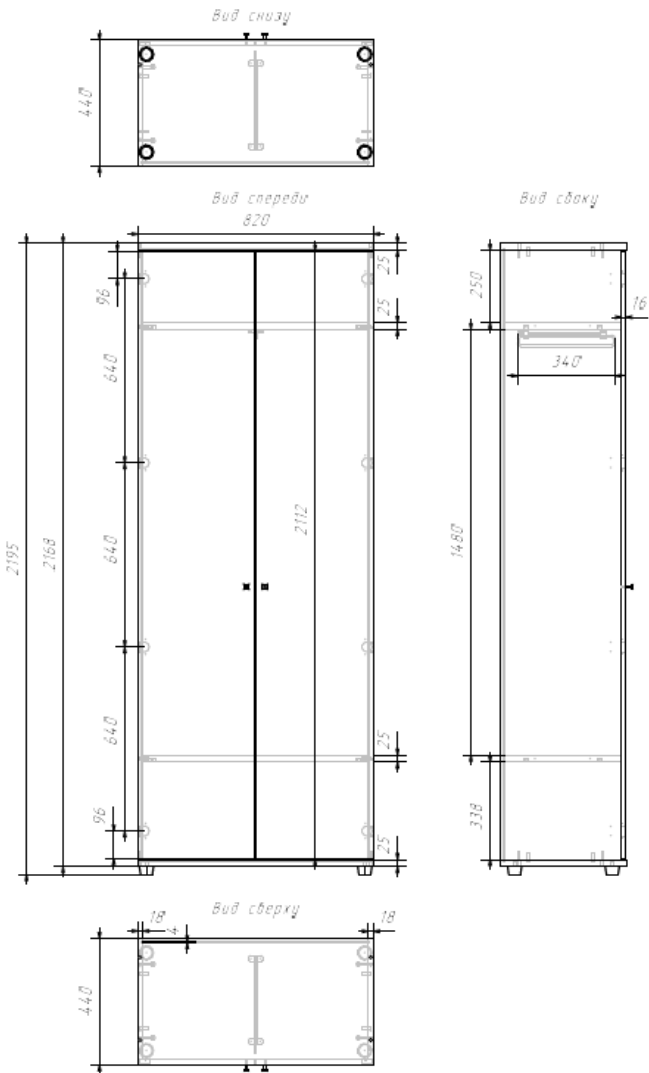


Эскиз стандартной мебели Рис. (1)
© СБЕР. Розничное руководство v 1.2

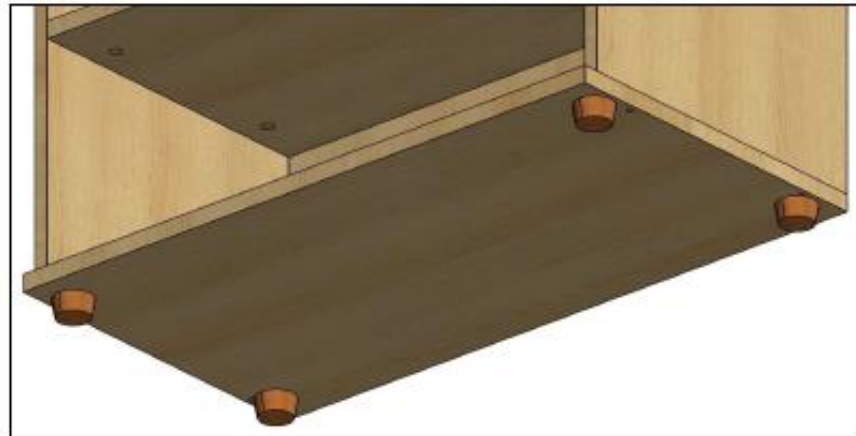
5 Элементы мебельных решений и оборудования в подразделениях Сбера

5.4 Стандартные мебельные элементы, оборудование и стандартные зоны для формата Сбер малый

5.4.8 Шкаф для одежды эконом SberEconom 8



Паз 5x6 мм, отступ от края 10 мм. Паз на боковых стенках, крышке и панели нижней для задней стенки.



Опоры регулируемые L= 27мм - 4 штуки.

Шкаф для одежды эконом SberEconom 8 Рис. (1). Шкаф собирается на винтах и эксцентриковых стяжках, с возможностью многократного монтажа-демонтажа. Дверцы шкафа соединяются с корпусом с помощью 4-х шарнирных металлических петель. Под верхней полкой, посередине располагается выдвижная металлическая штанга для размещения верхней одежды на плечиках. Ручки-кнопки металлические с отделкой «матовая нержавеющая сталь».

Чертеж стандартной мебели Рис. (1)

5 Элементы мебельных решений и оборудования в подразделениях Сбера

5.4 Стандартные мебельные элементы, оборудование и стандартные зоны для формата Сбер малый

5.4.9 Зона отдыха и ожидания SberEconom 9



В формате "Сбер малый" предусматривается зона ожидания из расчета 2 посадочных места на 1 РМ сотрудника.

Для офисов формата Сбер малый допускается использование мебельных решений и оборудования из закрытых/закрываемых ВСП, переформатированных в 2011-2019 гг. при условии её хорошего состояния и/или ремонтпригодности.

Допускается использование других материалов, соответствующих по цвету и фактуре эталонным образцам, не уступающих им по своим техническим характеристикам и эксплуатационным свойствам.

Описание стандартной мебели и материалы

Чертеж стандартной мебели Рис. (1)

5 Элементы мебельных решений и оборудования в подразделениях Сбера

5.4 Стандартные мебельные элементы, оборудование и стандартные зоны для формата Сбер малый

5.4.10 Сервисы самообслуживания¹ в составе банкоматов SberEconom 10



Чертеж стандартной мебели Рис. (1)

Сервисы самообслуживания в составе банкоматов SberEconom 10 предназначены для самостоятельного совершения клиентами быстрых операций с наличными при помощи устройств самообслуживания (УС). Устройства самообслуживания размещаются в пространстве клиентского зала и должны просматриваться от входа.

Сервис преимущественно размещается в пристенном варианте исполнения, **при подключении УС использовать скрытого типа подводки коммуникаций.**

Важно! Не размещать сразу после входа в офис.

У каждого УС размещается черная сетчатая металлическая урна для чеков.

Комплектация сервиса:

Устройства самообслуживания

Урна высокая

Для офисов формата Сбер малый допускается использование мебельных решений и оборудования из закрытых/закрываемых ВСП, переформатированных в 2011-2019 гг. при условии её хорошего состояния и/или ремонтпригодности.

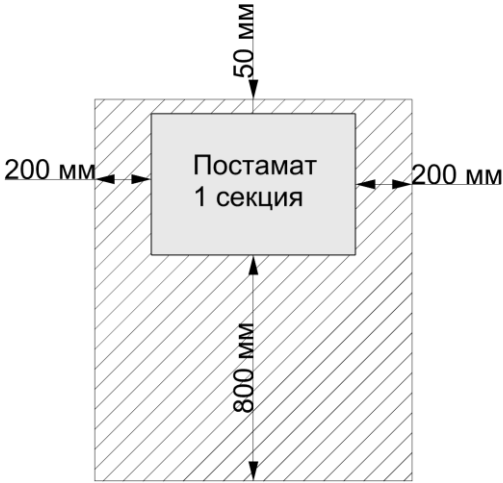
Допускается использование других материалов, соответствующих по цвету и фактуре эталонным образцам, не уступающих им по своим техническим характеристикам и эксплуатационным свойствам.

Описание стандартной мебели и материалы

5 Элементы мебельных решений и оборудования в подразделениях Сбера

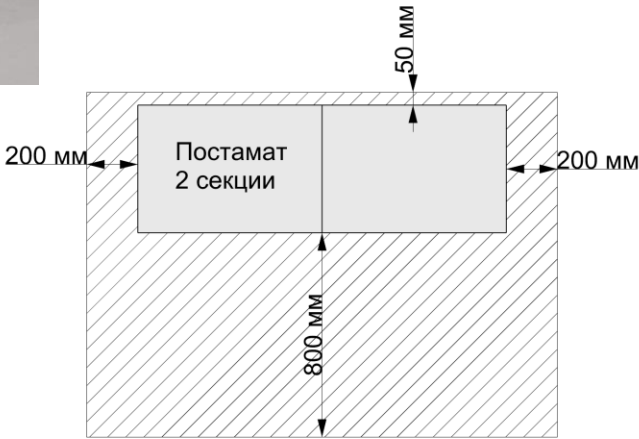
5.4 Стандартные мебельные элементы, оборудование и стандартные зоны для формата Сбер малый

5.4.11 Самостоятельный сервис экосистемы (Сберлогистика) SberEconom 11



Сервис представлен в виде постамата.
Постамат размещается в пристенном варианте исполнения. При выборе места размещения следует учитывать необходимость соблюдения минимально допустимых расстояний до препятствий для нормального технического обслуживания устройства вне зависимости от количества секций Рис (2).

Комплектация сервиса:
Постамат (1-3 секции)



Эскиз стандартной мебели Рис. (1)

Чертеж стандартной мебели Рис. (2)

Описание стандартной мебели и материалы

5 Элементы мебельных решений и оборудования в подразделениях Сбера

5.4 Стандартные мебельные элементы, оборудование и стандартные зоны для формата Сбер малый

5.4.12 Интернет киоск SberEconom 12



Состоит из персонального компьютера за открытым столом со стулом. Предназначен для возможности клиентов офисов формата Сбер Малый ознакомиться с цифровыми каналами группы ПАО Сбербанк и познакомиться с цифровыми продуктами и услугами экосистемы Сбер.

Комплектация зоны:

Стул клиента эконоом SberEconom 1

Стол для интернет-киоска эконоом SberEconom 7

Персональный компьютер


Для офисов формата Сбер малый допускается использование мебельных решений и оборудования из закрытых/закрываемых ВСП, переформатированных в 2011-2019 гг. при условии её хорошего состояния и/или ремонтпригодности.

Допускается использование других материалов, соответствующих по цвету и фактуре эталонным образцам, не уступающих им по своим техническим характеристикам и эксплуатационным свойствам.

5 Элементы мебельных решений и оборудования в подразделениях Сбера

5.4 Стандартные мебельные элементы, оборудование и стандартные зоны для формата Сбер малый

5.4.13 Зона наличных операций. Рабочие места (старших) менеджеров по обслуживанию SberEconom 13



Эскиз функциональной зоны Рис.(1)

Комплектация SberEconom 15:

- 1.Кресло сотрудника SberFin 1
- 2.Стул клиента эконо SberEconom 1
- 3.Рабочий стол эконо SberEconom 2
- 4.Приставка-брифинг эконо SberEconom 3
- 5.Шкаф низкий/средний эконо SberEconom 5/6
- 6.Мебельная калитка

Корзина для мусора (для каждого рабочего места сотрудника)

Темпо касса (устанавливается под Рабочий стол).

Рабочие места SberEconom 13 организуются в формате сидя-сидя и имеют замкнутый мебельный барьер в виде объединенных столов и калитки.

В зависимости от бизнес требований рабочие места собираются в группы. Рабочие места SberEconom 13 примыкают к служебной зоне Рис. (1).

Для офисов формата Сбер малый допускается использование мебельных решений и оборудования из закрытых/закрываемых ВСП, переформатированных в 2011-2019 гг. при условии её хорошего состояния и/или ремонтпригодности.

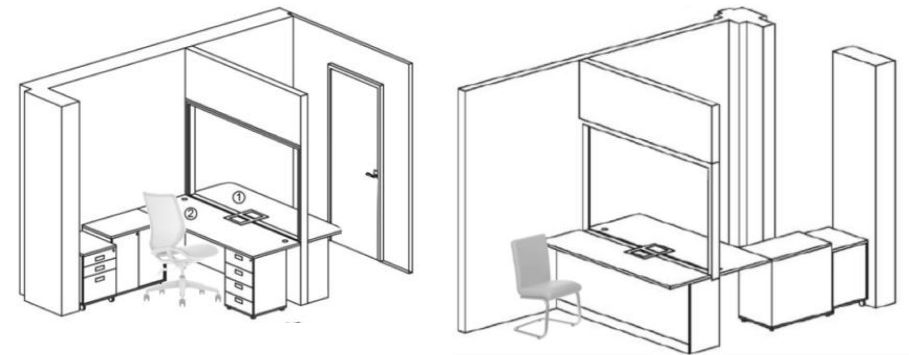
Допускается использование других материалов, соответствующих по цвету и фактуре эталонным образцам, не уступающих им по своим техническим характеристикам и эксплуатационным свойствам.

Описание функциональной зоны

5 Элементы мебельных решений и оборудования в подразделениях Сбера

5.4 Стандартные мебельные элементы, оборудование и стандартные зоны для формата Сбер малый

5.4.14 Кассовая кабина SberEconom 14



Эскиз функциональной зоны Рис.(1)

Изолированная кассовая зона с конфиденциальной кабиной для клиента, организованная в формате обслуживания «сидя-сидя», «сидя-стоя». У кассира должен быть постоянный доступ к основному сейфу, скрытому от глаз клиента.

Со стороны клиента размещён стул, возле столешницы стойки клиента с интегрированным в неё передаточным лотком. Ограждающие конструкции кабины клиента должны исключать возможность наблюдения третьими лицами за действиями клиента и сотрудника.

В столешнице клиента предусмотрен вывод для переговорного устройства, а также необходимые коммуникации для подключения купюросчётной машинки. Рабочее место кассира комплектуется универсальным рабочим столом с интегрированным передаточным лотком, а также дополнительным комплектом мебели для размещения необходимого оборудования.

На кассовом окне со стороны рабочего места устанавливаются горизонтальные рулонные шторы из плотной ткани серого цвета для сокрытия работы сотрудника при совершении внутрибанковских кассовых операций.


Касса проектируется в виде укрепленного помещения или блока помещений и должна соответствовать нормативно-правовым актам ЦБ РФ и ПАО Сбербанк. Пути перемещения ценностей, а также места приёма-передачи ценностей должны обеспечивать безопасность сотрудников и исключать возможность наблюдения за деятельностью сотрудников. Кол-во касс по каждому объекту определяется отдельно.

Описание функциональной зоны

5 Элементы мебельных решений и оборудования в подразделениях Сбера

5.4 Стандартные мебельные элементы, оборудование и стандартные зоны для формата Сбер малый

5.4.15 Зона продаж юридическим лицам. Рабочие места сотрудников SberEconom 15



Важно! Для формата Сбер малый для организации РМ КМ в клиентском зале используются комплект мебели аналогичный роли (В/С)МО:

- 1.Кресло сотрудника SberFin 1
- 2.Стул клиента эконо SberEconom 1
- 3.Рабочий стол эконо SberEconom 2
- 4.Приставка-брифинг эконо SberEconom 3
- 5.Шкаф низкий/средний эконо SberEconom 5/6
- 6.Мебельная калитка

Корзина для мусора (для каждого рабочего места сотрудника)

Темпо касса (устанавливается под Рабочий стол).

Рабочие места SberEconom 15 организуются в формате сидя-сидя и имеют замкнутый мебельный барьер в виде объединенных столов и калитки.

В зависимости от бизнес требований рабочие места собираются в группы. Рабочие места SberEconom 15 примыкают к служебной зоне Рис. (1).

Для офисов формата Сбер малый допускается использование мебельных решений и оборудования из закрытых/закрываемых ВСП, переформатированных в 2011-2019 гг. при условии её хорошего состояния и/или ремонтпригодности.

Допускается использование других материалов, соответствующих по цвету и фактуре эталонным образцам, не уступающих им по своим техническим характеристикам и эксплуатационным свойствам.

Описание функциональной зоны

Эскиз функциональной зоны Рис.(1)

5 Элементы мебельных решений и оборудования в подразделениях Сбера

5.4 Стандартные мебельные элементы, оборудование и стандартные зоны для формата Сбер малый

5.4.16 Служебная зона SberEconom 16



Комплектация SberEconom 16:

1. Комната приема пищи:
 - кухонный гарнитур;
 - стол для приема пищи;
 - стул;
2. Зона отдыха
3. Гардеробная
 - личный шкафчик;
 - место для переодевания;
 - Зеркало;
4. Туалет для сотрудников
5. Технические помещения

Для офисов формата Сбер малый допускается использование мебельных решений и оборудования из закрытых/закрываемых ВСП, переформатированных в 2011-2019 гг. при условии её хорошего состояния и/или ремонтпригодности.

Допускается использование других материалов, соответствующих по цвету и фактуре эталонным образцам, не уступающих им по своим техническим характеристикам и эксплуатационным свойствам.

Эскиз функциональной зоны Рис.(1)

Описание функциональной зоны